

## Pflanzschale Pyramid Mod. 126 – ohne Bankauflage

Die Pflanzschale wird aus hochwertigem, armiertem und vibriertem Stahlbeton gefertigt.

Oberfläche in diversen Farben und Effekten/Körnungen lieferbar.

Eingebaute Stellfüße erlauben eine genaue Nivellierung auch auf unebenem Boden.

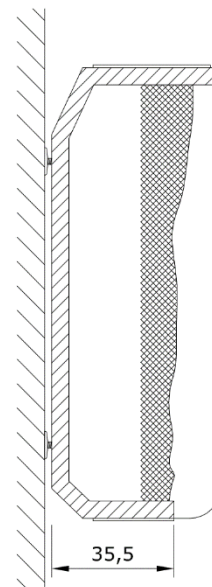
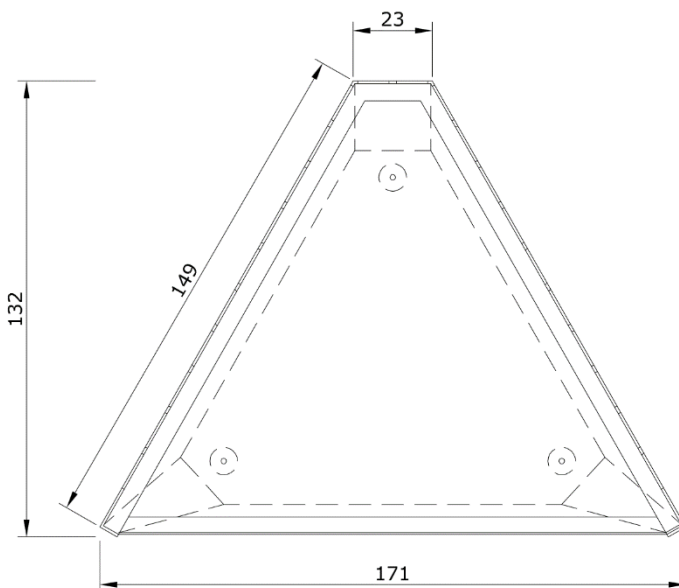
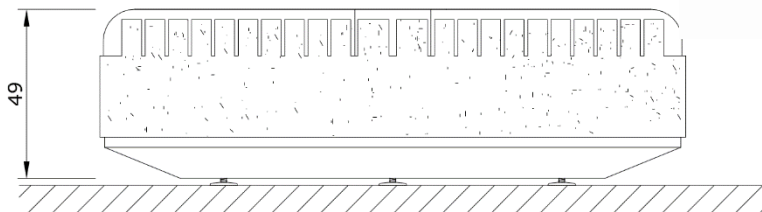
Pro Pflanzschale kann ein Gefälle von max. 3,5% ausgeglichen werden.

**Optional:** mit Bankauflage.

### Maße:

L/B/H: 171x132x49 cm

Gewicht: 400 kg



## Bankauflage Pyramid Mod. 126I – mit Bankauflage

Sitzrost bestehend aus 28 Holzbohlen 25x32x1580(995) mm, aus erstklassigem Hartholz 100% FSC zertifiziert, naturbelassen oder nussbraun lasiert.

Alternativ Eschenholz nussbraun lasiert.

Die Latten sind jeweils 3/5-mal gebohrt und mit verzinkten Gewindestangen zu einer kompakten Sitzschale verschraubt und geformt.

Befestigung auf der Betonpflanzschale Pyramid, mittels feuerverzinktem Stahlblech und Flacheisen.

Die Pflanzschale wird aus hochwertigem, armiertem und vibriertem Stahlbeton gefertigt.

Oberfläche in diversen Farben und Effekten/Körnungen lieferbar.

Eingebaute Stellfüße erlauben eine genaue Nivellierung auch auf unebenem Boden.

Pro Pflanzschale kann ein Gefälle von max. 3,5% ausgeglichen werden.

### Gesamtmaß:

L/B/H: 171x146x65 cm

Gewicht: 435 kg

### Maß Bankauflage:

L/B/H: 158-99,5x70x65 cm

Gewicht: 35 kg

